

جمهورية مصر العربية

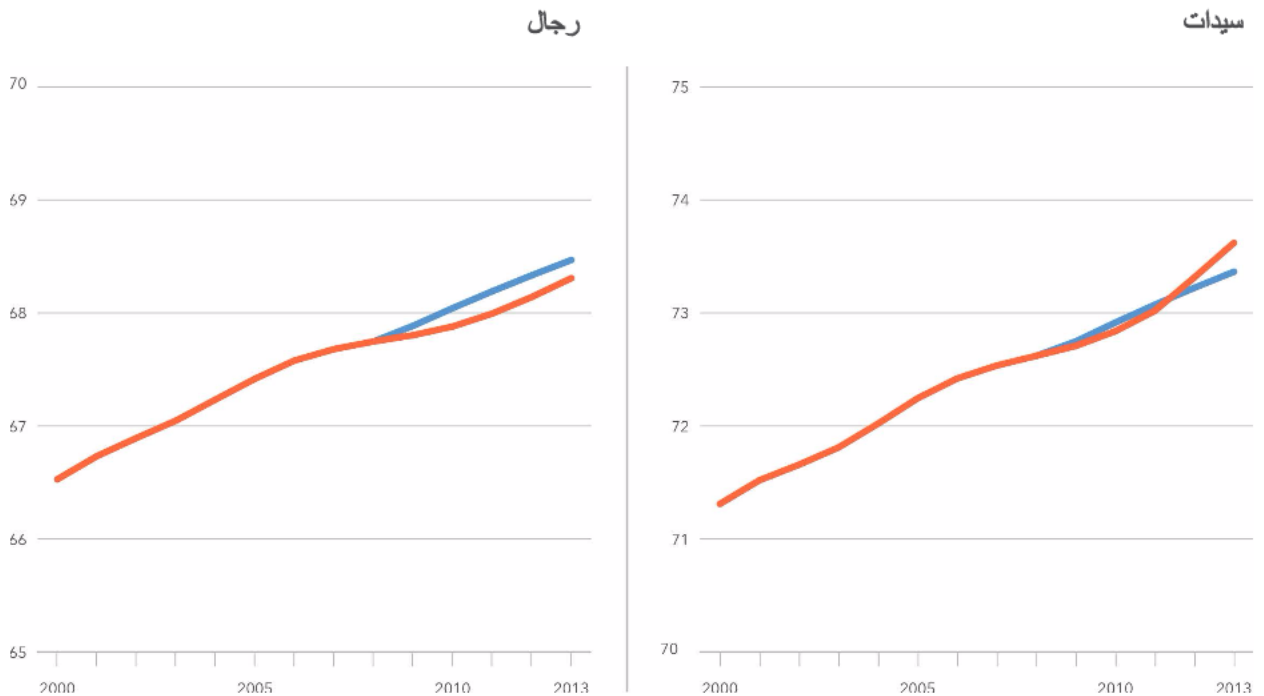
هذا الملح يعطى فكرة عامة عن نتائج من عبء المرض العالمى (GBD). المعلومات التى توجد هنا هى على اساس اكثر من 50,000 مصدر لبيانات مختلفة التى قام الباحثين باستخدامها لانتاج اكثر تقديرات علمية دقيقة ممكنة. التقديرات من دراسة عبء المرض العالمى قد تختلف عن الاحصائيات القومية بسبب الاختلاف فى مصادر البيانات والمنهجية. المقصود بهذه الملاحم تحميلها بحرية و توزيعها. برجاء ارسال ردود الفعل و الاسئلة على engage@healthdata.org

- من بين الأسباب الرئيسية لسنوات العمر المصححة باحتساب العجز (DALYs) عام 1990 أظهرت الحصبة أكبر انخفاض حيث هبطت إلى ما نسبته 98.6 % بحلول عام 2013.
- ومن ناحية سنوات العمر المفقودة بسبب الوفاة المبكرة (YLLs) في مصر فقد إحتل مرض القلب الإقفارى والأمراض الدماغية الوعائية والتشوهات الخلقية أعلى النسب كمسببات في العام 2013.
- ومن ناحية سنوات العمر المصححة باحتساب العجز (DALYs) في مصر فقد كانت عوامل مثل ارتفاع مؤشر كتلة الجسم والمخاطر الغذائية وارتفاع ضغط الدم الإنقباضي هي عوامل الخطورة الرئيسية في العام 2013.
- لقد كان أكبر انخفاض فى معدلات الوفاة الناتجة عن جميع المسببات بين الإناث فى الفئة العمرية من 1 - 4 سنوات بما نسبته (84.0%). وقد شهدت الفئة العمرية من 50 - 54 بين الذكور أكبر زيادة فى معدلات الوفاة بنسبة (5.2%).
- لقد ارتفع متوسط الأعمار المتوقع منذ عام 1990 وحتى عام 2010 في مصر بشكل ثابت بما نسبته 0.25 سنة في السنة مع زيادة طفيفة أكبر لدى الإناث. ومع ذلك فقد انخفض متوسط الأعمار المتوقع في مصر حوالي ربع سنة بسبب الصراعات.

متوسط العمر الملاحظ مقابل المتوقع فى مصر، 1990-2013

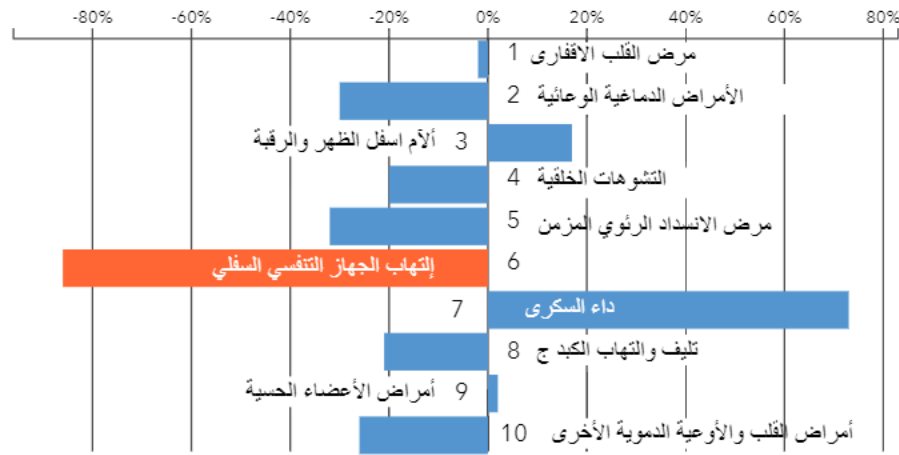
تنبؤات على اساس الوفيات من 2008-1990

تقديرات عبء المرض العالمى 2013



الاسباب الرائدة لسنوات العمر المصححة باحتساب العجز في 2013 و تغيير المئة ، 2013-1990

الامراض المعدية ، امراض الامومة ، امراض اطفال حديثي الولادة، و امراض التغذية
الامراض غير المعدية
اصابات




DALYs هي مجموع السنوات المفقودة لاسباب الوفاة المبكرة و سنوات العمر المفضية بالعجز .

الترتيب على اساس DALYs كل 100,000، كل الاعمار، غير محدد العمر.

السهم المدببة تشير الى الاسباب التي زادت او نقصت بقيمة اكبر من التي على محور x .

الاسباب الرائدة لسنوات العمر المفقودة لاسباب الوفاة المبكرة، 2013 و 1900 ، وتغيير المئة ، 2013-1990

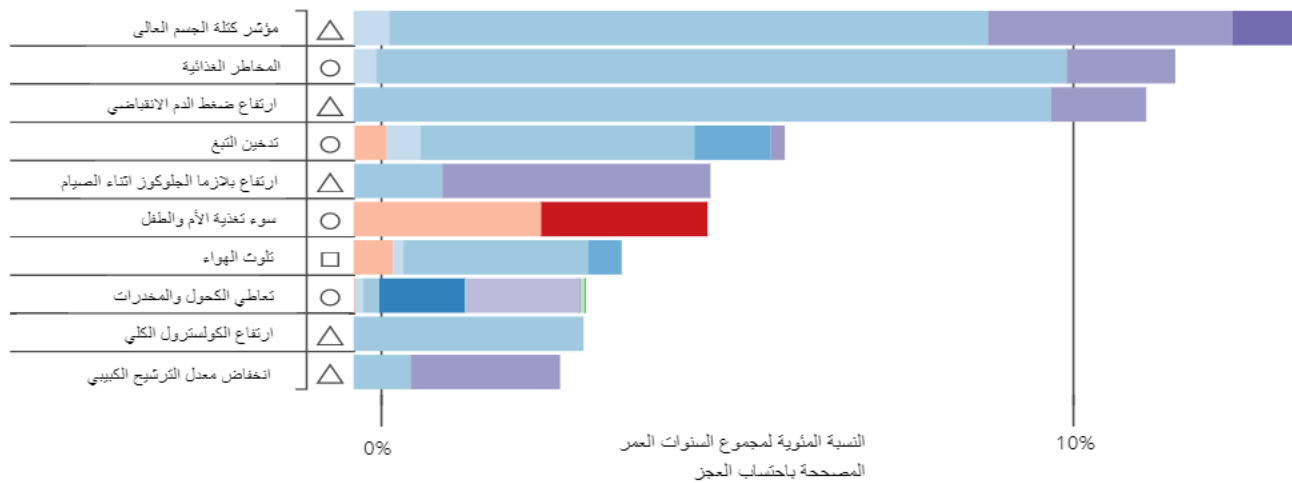
الامراض المعدية ، امراض الامومة ، امراض اطفال حديثي الولادة، و امراض التغذية
الامراض غير المعدية
اصابات



YLLs سنوات العمر المفقودة لاسباب الوفاة المبكرة

التصنيف على اساس سنوات العمر المفقودة لاسباب الوفاة المبكرة (YLLs) كل 100,000 ، كل الاعمار، غير محدد العمر.

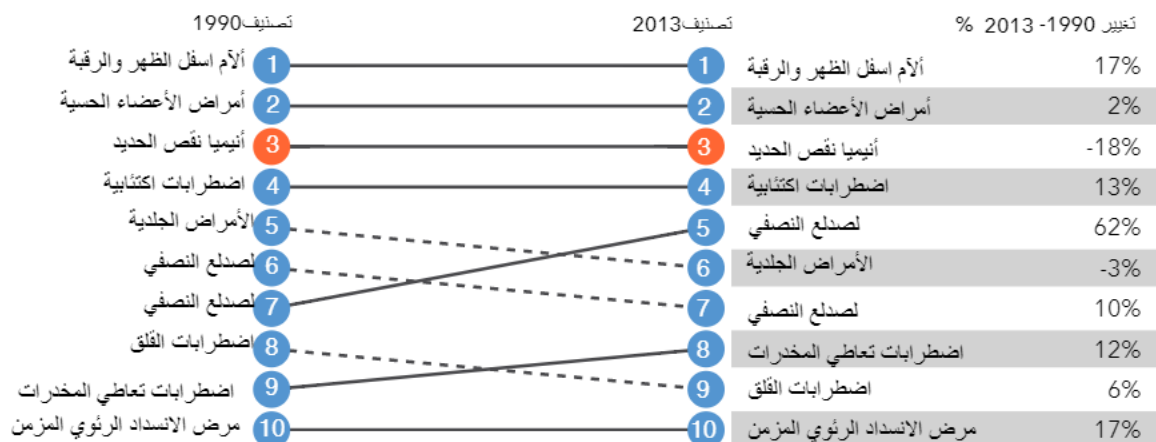
عبء المرض منسوباً إلى عوامل الخطورة الراضة، 2013



عوامل الخطورة هي اسباب المرض و الاصابة التي من المحتمل ان تكون قابلة للتغيير.

الاسباب الراضة لسنوات العمر المقضية مع العجز ، 1990 و 2013 ، و تغيير فى النسبة المئوية ، 2013-1990

الامراض المعدية ، امراض الامومة ، امراض اطفال حديثى الولادة، و امراض التغذية
الامراض غير المعدية
اصابات



سنوات العمر المقضية مع العجز هي سنوات العمر المقضية مع أى تدهور صحى قصير أو طويل الأجل ، مع التعديل بحسب شدته

التصنيف على اساس سنوات العمر المقضية مع العجز كل 100,000، كل الاعمار ، غير محددة العمر

معدلات الوفيات المبكرة في مصر مقارنة بالموافق المشابهة 2013

يظهر هذا الجدول أعلى عشرة مسببات للوفاة المبكرة في مصر. ويمكن استخدامه لمقارنة عدد السنوات المفقودة بين مواقع مختلفة مع المجموعة المتوسطة. لقد جرى اختيار مجموعات المقارنة بناء على تصنيفات أعباء الأمراض الإقليمية GBD والشراكات التجارية المعروفة وتصنيفات الدخل.

	تلفب والتهاب الكبد ب	أمراض الكلى المزمنة	داء السكري	أمراض القلب والأوعية المزمنة الأخرى	التهاب الجهاز التنفسى السفلى	التشنجات الكلبية	تلفب والتهاب الكبد ج	مرض الانسداد الرئوى المزمن	الأمراض المعدية الوعائية	مرض القلب الاقطارى
مصر	735.7	774.3	781.2	884.5	1,053.6	1,169.0	1,301.9	1,319.1	3,140.0	3,165.9
متوسط مقارنة المجموعة	89.5	474.7	702.4	263.8	574.0	816.2	105.2	476.9	1,487.6	2,921.4
الجزائر	59.2	532.0	846.0	296.7	543.6	845.8	69.7	308.6	1,768.0	2,016.6
الجزائر	38.5	430.3	1,174.5	105.6	339.1	410.1	61.7	370.0	767.8	1,585.1
الجزائر	41.7	185.1	264.8	409.1	385.7	889.7	43.7	325.6	902.1	2,751.0
العراق	63.5	1,107.7	1,080.1	560.1	817.6	1,057.5	92.3	932.1	2,496.4	4,154.7
الأردن	61.9	569.0	717.5	144.7	547.9	996.0	83.1	301.1	1,175.7	1,906.5
الكويت	65.0	347.8	366.9	122.7	458.2	683.6	68.7	219.0	851.3	2,256.3
لبنان	61.7	316.0	396.2	159.3	230.8	839.3	61.7	345.1	694.4	3,031.2
ليبيا	119.1	536.5	634.1	282.6	474.3	913.1	131.4	538.7	1,853.1	3,384.2
ليبيا	121.2	523.2	1,419.9	409.8	761.2	587.0	185.9	325.9	1,234.0	1,899.4
عمان	111.0	424.0	1,364.9	718.3	876.2	461.3	143.0	347.1	1,336.9	2,941.1
فلسطين	92.7	932.6	557.9	121.7	751.5	1,448.3	136.2	571.6	1,947.5	4,271.0
قطر	49.3	265.2	873.9	80.8	177.5	667.5	63.4	123.8	480.8	1,228.6
السعودية	77.3	761.3	307.0	137.7	538.2	721.4	163.3	258.8	1,286.9	2,282.9
سوريا	46.2	8.5	196.8	68.9	378.9	495.1	78.1	576.2	2,354.8	4,775.6
تونس	69.1	353.0	408.9	210.7	440.6	831.9	99.4	465.8	1,286.6	3,132.7
تركيا	97.5	304.6	535.7	243.6	388.8	935.1	32.5	863.7	1,143.2	2,280.8
الإمارات العربية المتحدة	105.9	397.9	674.4	206.9	456.5	536.9	110.4	615.5	1,528.5	3,327.9
اليمن	329.7	549.3	823.9	469.3	1,765.7	1,372.7	268.8	1,095.2	3,669.2	5,358.8

أقل بكثير من المتوسط

غير مميز احصائيا عن المتوسط

أكثر بكثير من المتوسط

سنوات العمر المفقودة كل
100,000، كل الأعمار، عمر-
مؤحد.

