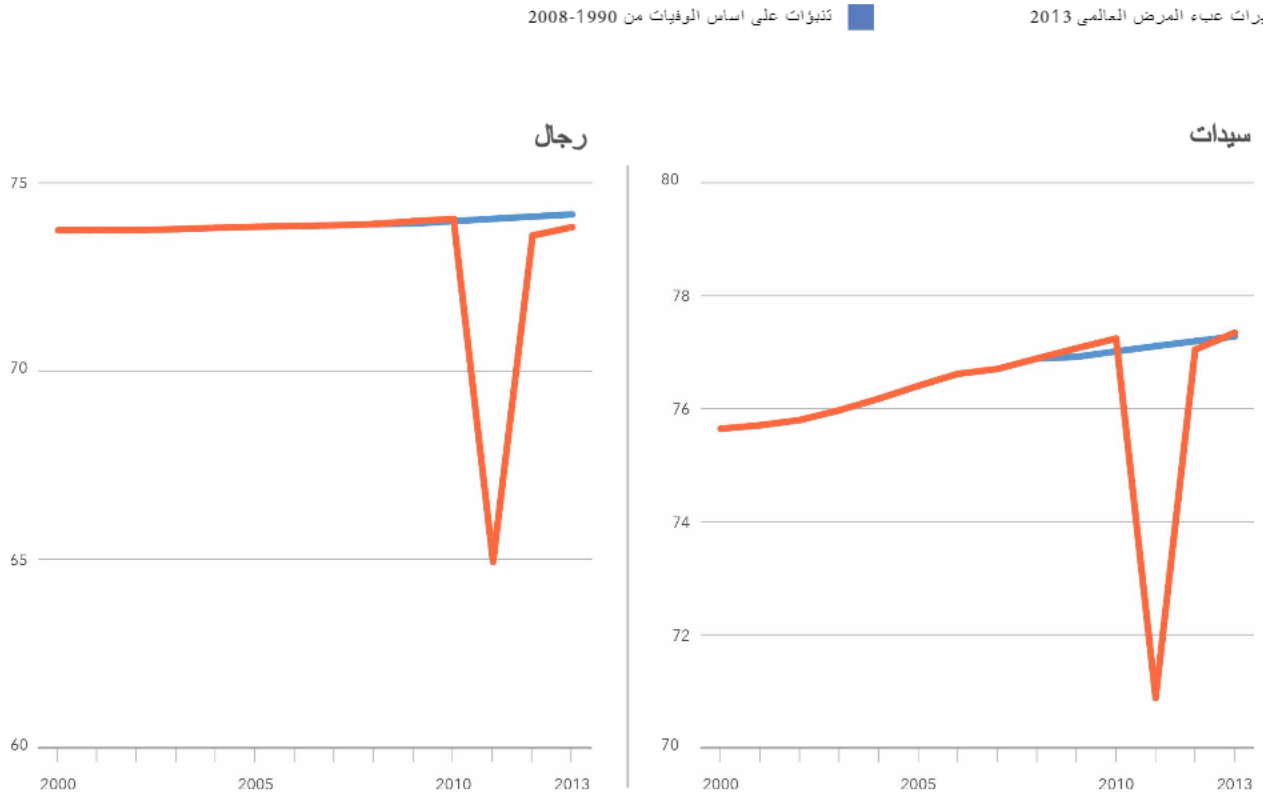


هذا الملاحم يعطى فكرة عامة عن نتائج من عبء المرض العالمى (GBD). المعلومات التى توجد هنا هى على اساس اكثر من 50,000 مصدر لبيانات مختلفة التى قام الباحثين باستخدامها لانتاج اكثر تقديرات علمية دقيقة ممكنة. التقديرات من دراسة عبء المرض العالمى قد تختلف عن الاحصائيات القومية بسبب الاختلاف فى مصادر البيانات والمنهجية. المقصود بهذه الملاحم تحميلها بحرية و توزيعها. برجاء ارسال ردود الفعل و الاسئلة على engage@healthdata.org

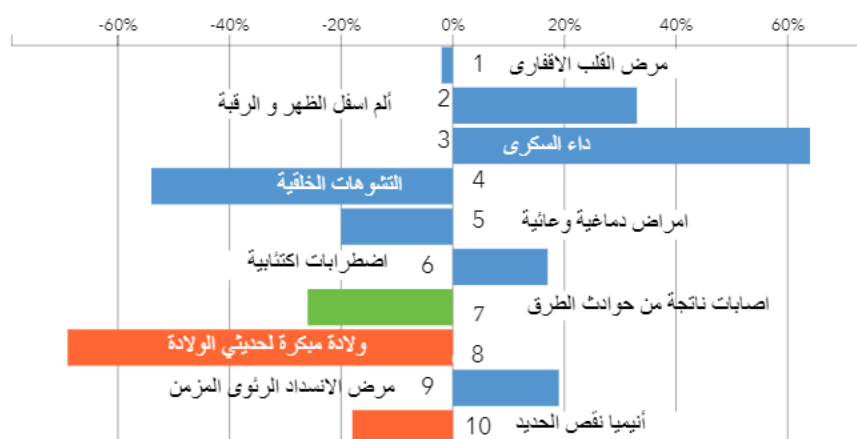
- من ضمن الاسباب الرائدة لسنوات العمر المصححة باحتساب العجز (DALYs) فى 1990، اظهرت امراض الاسهال اكثر انخفاض ، انخفضت 75.4% فى 2013.
- من جهة سنوات العمر المفقودة لاسباب الوفاة المبكرة (YLLs) فى ليبيا، كان مرض القلب الاقفاوى، الامراض الدماغية الوعائية، و التشوهات الخلقية من اكثر الاسباب فى 2013.
- من جهة سنوات العمر المصححة باحتساب العجز فى ليبيا ، كان مؤشر كتلة الجسم العالى ، المخاطر الغذائية ، و ضغط الدم الانقباضى العالى من اهم عوامل الخطورة فى 2013.
- اكثر انخفاض فى معدل الوفاة من كل الاسباب قد حدث فى الاناث فى سن 28-364 يوم (72.3%)، كان للذكور سن +70 سنوات اعلى زيادة فى معدل الوفاة (11.4%).
- فى ليبيا، بمقارنة ملاحظ متوسط العمر المتوقع و متوقع متوسط العمر المتوقع بدون الصرعات التى حدثت، نجد انخفاض مفاجىء فى متوسط العمر المتوقع. فى خلال الحرب، انخفض متوسط العمر المتوقع فى ليبيا للاناث باكثر من ستة سنوات وللذكور باكثر من تسعة سنوات .

متوسط العمر الملاحظ مقابل المتوقع فى ليبيا، 2013-1990



الاسباب الرائدة لسنوات العمر المصححة باحتساب العجز في 2013 و التغيير في المئة، 1990-2013

الامراض المعدية ، امراض الامومة ، امراض اطفال حديثي الولادة، و امراض التغذية
الامراض غير المعدية
اصابات



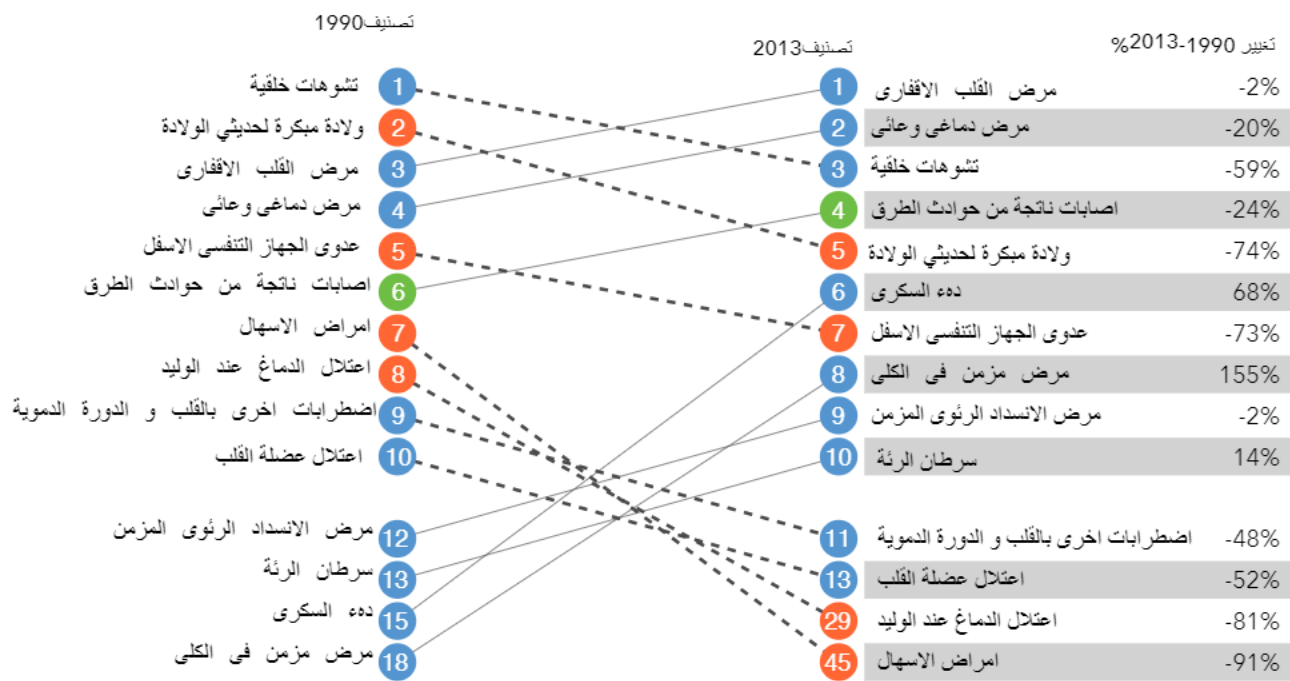
DALYs هي مجموع السنوات المفقودة لاسباب الوفاة المبكرة و سنوات العمر المفضية بالعجز .

الترتيب على اساس DALYs كل 100,000، كل الاعمار، غير محدد العمر.

السهم المديبة تشير الى الاسباب التي زادت او نقصت بقيمة اكبر من التي على محور x .

الاسباب الرائدة لسنوات العمر المفقودة لاسباب الوفاة المبكرة، 2013-1990 ، و تغيير المئة ، 2013-1990

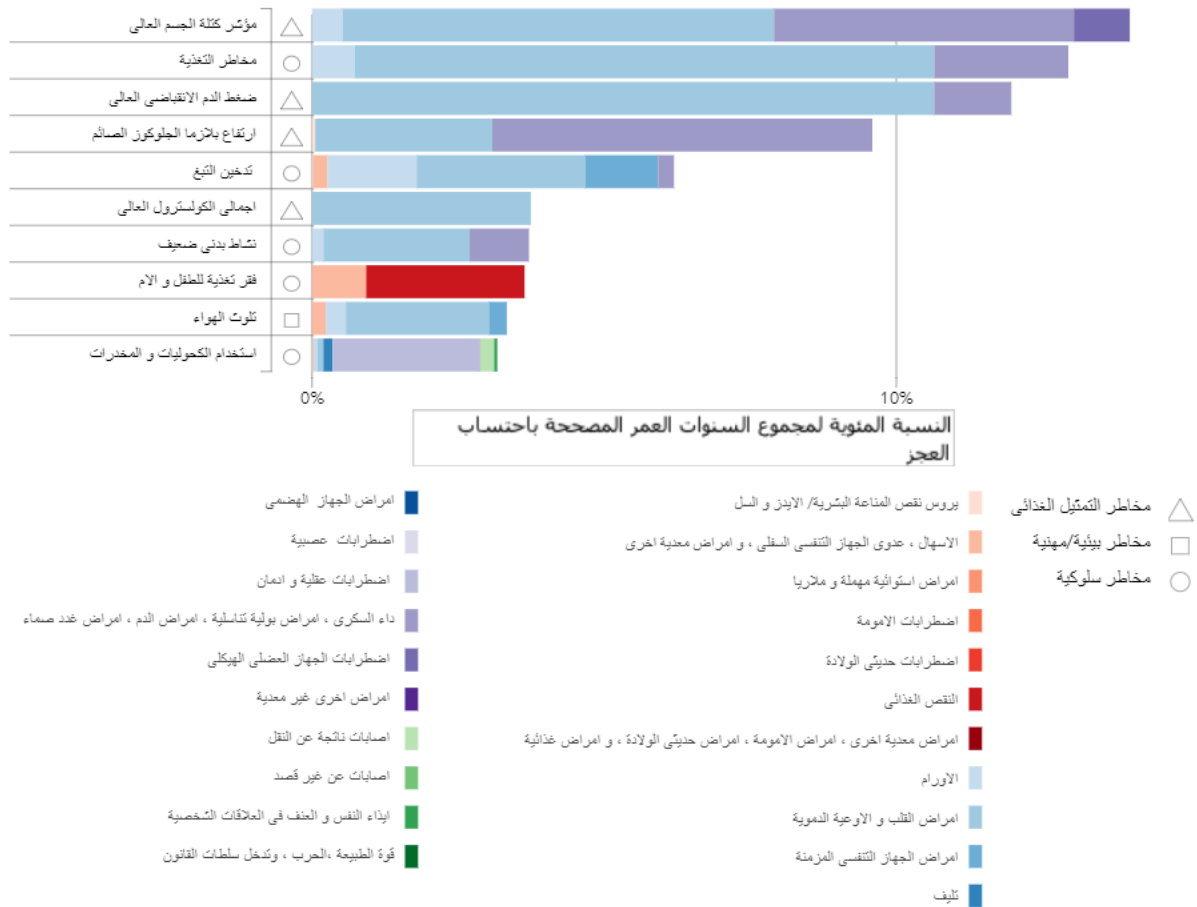
الامراض المعدية ، امراض الامومة ، امراض اطفال حديثي الولادة، و امراض التغذية
الامراض غير المعدية
اصابات



YLLs سنوات العمر المفقودة لاسباب الوفاة المبكرة

التصنيف على اساس سنوات العمر المفقودة لاسباب الوفاة المبكرة (YLLs) كل 100,000 ، كل الاعمار، غير محدد العمر.


عبء المرض و علاقته بعوامل الخطورة الرائدة، 2013



عوامل الخطورة هي اسباب المرض و الاصابة التي من المحتمل ان تكون قابلة للتغيير.

الاسباب الرائدة لسنوات العمر المقضية مع العجز، 1990 و 2013، و تغيير المئة ، 2013-1990

الامراض المعدية ، امراض الامومة ، امراض اطفال حديثي الولادة، و امراض التغذية
الامراض غير المعدية
اصابات



YLDs سنوات العمر المقضية مع العجز هي سنوات العمر المقضية مع أي تدهور صحي قصير او طويل الأجل ، مع التعديل بحسب شدته.

التصنيف على اساس سنوات العمر المقضية مع العجز YLDs كل 100,000 ، كل الاعمار ، غير محددة العمر.

معدل الوفاة المبكرة في ليبيا مقابل المقارنة بالاماكن، 2013

هذا الجدول يوضح اهم 10 اسباب للوفاة المبكرة في ليبيا. يمكن استخدامه لمقارنة سنوات العمر المفقودة عبر الاماكن المتعلقة بمتوسط المجموعة. مجموعات المقارنة تم اختيارها بناء على تصنيفات مناطق عبء المرض العالمي، الشراكة التجارية المعروفة ، و تصنيفات الدخل

	سرطان الرئة	عدوى الجهاز التنفسي السفلي	ولادة مبكرة لحديثي الولادة	مرض مزمن في الكلى	مرض الاسهال المزمن	داء السكري	اصابات ناتجة من حوادث الطرق	تشوهات خلقية	مرض دمائي وعائي	مرض القلب الاقشري
ليبيا	461.1	474.3	507.8	536.5	538.7	634.1	814.7	913.1	1,853.1	3,384.2
متوسط مقارنة المجموعة	320.7	606.2	659.7	487.9	520.2	710.6	847.4	830.5	1,559.1	2,909.2
الجزائر	172.1	543.6	1,124.0	532.0	308.6	846.0	1,015.3	845.8	1,768.0	2,016.6
البحرين	269.8	339.1	327.8	430.3	370.0	1,174.5	557.4	410.1	767.8	1,585.1
مصر	205.3	1,053.6	491.2	774.3	1,319.1	781.2	547.5	1,169.0	3,140.0	3,165.9
ايران	183.3	385.7	902.7	185.1	325.6	264.8	735.1	889.7	902.1	2,751.0
العراق	316.8	817.6	1,141.3	1,107.7	932.1	1,080.1	618.7	1,057.5	2,496.4	4,154.7
الاردن	265.1	547.9	615.1	569.0	301.1	717.5	428.9	996.0	1,175.7	1,906.5
الكويت	165.4	458.2	323.3	347.8	219.0	366.9	710.3	683.6	851.3	2,256.3
الكويت	569.0	230.8	498.4	316.0	345.1	396.2	381.1	839.3	694.4	3,031.2
المغرب	469.1	761.2	1,143.9	523.2	325.9	1,419.9	681.9	587.0	1,234.0	1,899.4
عمان	147.0	876.2	232.8	424.0	347.1	1,364.9	2,088.3	461.3	1,336.9	2,941.1
فلسطين	377.4	751.5	406.9	932.6	571.6	557.9	503.6	1,448.3	1,947.5	4,271.0
قطر	163.4	177.5	469.5	265.2	123.8	873.9	962.6	667.5	480.8	1,228.6
السعودية	118.6	538.2	545.0	761.3	258.8	307.0	1,547.2	721.4	1,286.9	2,282.9
سوريا	147.8	378.9	245.2	8.5	576.2	196.8	591.2	495.1	2,354.8	4,775.6
تركيا	464.9	440.6	598.8	353.0	465.8	408.9	1,010.7	831.9	1,286.6	3,132.7
تونس	992.9	388.8	612.3	304.6	863.7	535.7	569.1	935.1	1,143.2	2,280.8
الامارات العربية المتحدة	329.4	456.5	195.5	397.9	615.5	674.4	1,100.0	536.9	1,528.5	3,327.9
اليمن	414.8	1,765.7	2,000.9	549.3	1,095.2	823.9	1,203.8	1,372.7	3,669.2	5,358.8

أقل بكثير من المتوسط

غير مميز احصائيا عن المتوسط

أكثر بكثير من المتوسط

سنوات العمر المفقودة كل 100,000، كل الأعمار ، عمر-محدد .

