

# الجمهورية العربية السورية

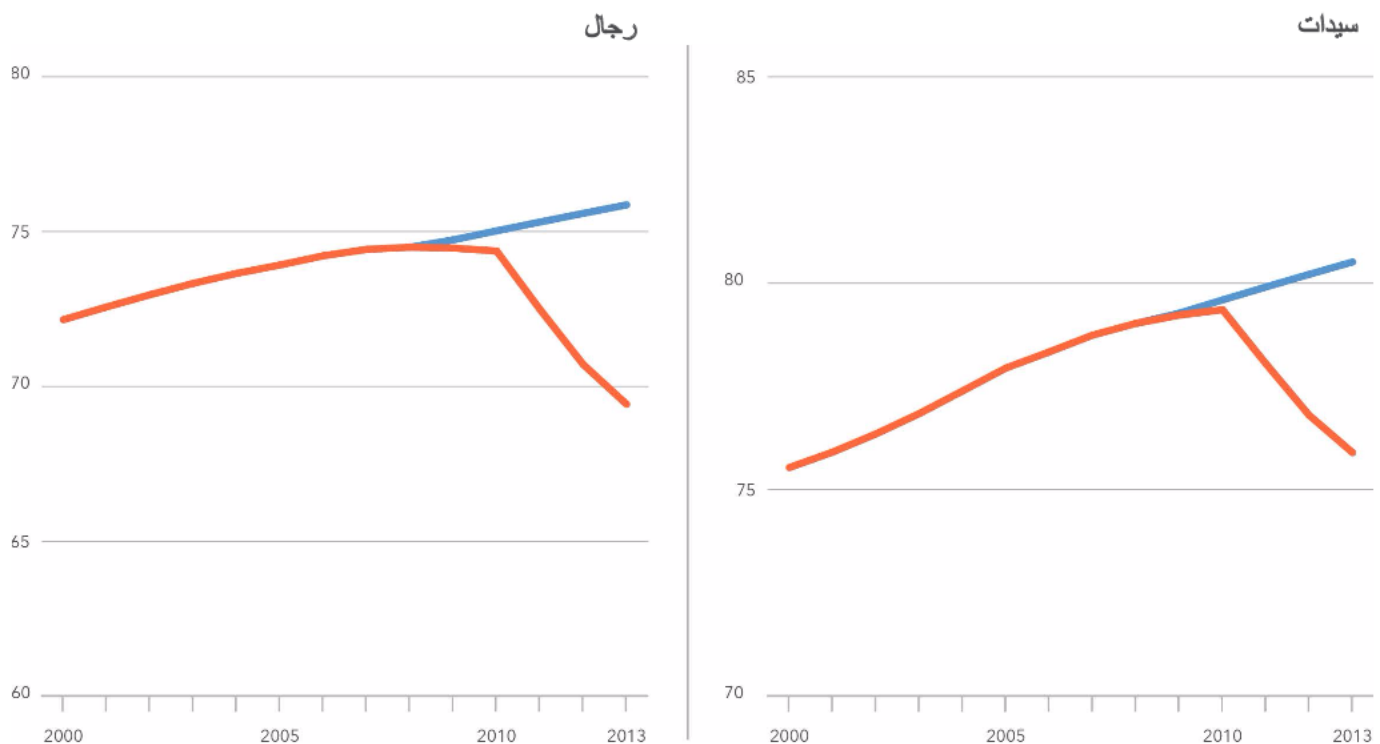
هذا الملح يعطى فكرة عامة عن نتائج من عبء المرض العالمى (GBD). المعلومات التى توجد هنا هى على اساس اكثر من 50,000 مصدر لبيانات مختلفة التى قام الباحثين باستخدامها لانتاج اكثر تقديرات علمية دقيقة ممكنة. التقديرات من دراسة عبء المرض العالمى قد تختلف عن الاحصائيات القومية بسبب الاختلاف فى مصادر البيانات والمنهجية. المقصود بهذه الملاحم تحميلها بحرية و توزيعها. برجاء ارسال ردود الفعل و الاسئلة على [engage@healthdata.org](mailto:engage@healthdata.org)

- من ضمن الاسباب الرائدة لسنوات العمر المصححة باحتساب العجز (DALYs) فى 1990 ، اظهرت عدوى الجهاز التنفسى السفلى اكثر انخفاض ، انخفضت فى 2013 85.8%.
- من جهة سنوات العمر المفقودة لاسباب الوفاة المبكرة (YLLs) فى سوريا ، فقد كان تدخل الحرب و سلطات القانون ، مرض القلب الاقفرى ، و المياهي الوعائى من اعلى الاسباب مرتبة فى 2013.
- من جهة سنوات العمر المصححة باحتساب العجز فى سوريا ، كانت المخاطر الغذائية ، مؤشر كتلة الجسم العالى ، و ضغط الدم الانقباضى العالى هم عوامل الخطورة الرائدة فى 2013 .
- اكثر انخفاض فى معدل الوفيات من كل الاسباب كان للاناث فى عمر 28-364 يوم (70.3%) كان للذكور فى عمر 15-19 سنة اكثر زيادة فى معدل الوفيات (45.0%).
- من 1990-2010 ، كان متوسط العمر المتوقع فى زيادة مطردة. لكن الحرب فى سوريا ادت الى انخفاض كبير فى متوسط العمر المتوقع. فى 2013 ، كان يمكن ان يصل متوسط العمر المتوقع فى سوريا اعلى بخمسة سنوات للاناث و اعلى بستة سنوات للذكور لو لم تحدث هذه الازمة .

## متوسط العمر الملاحظ مقابل المتوقع فى سوريا، 1990-2013

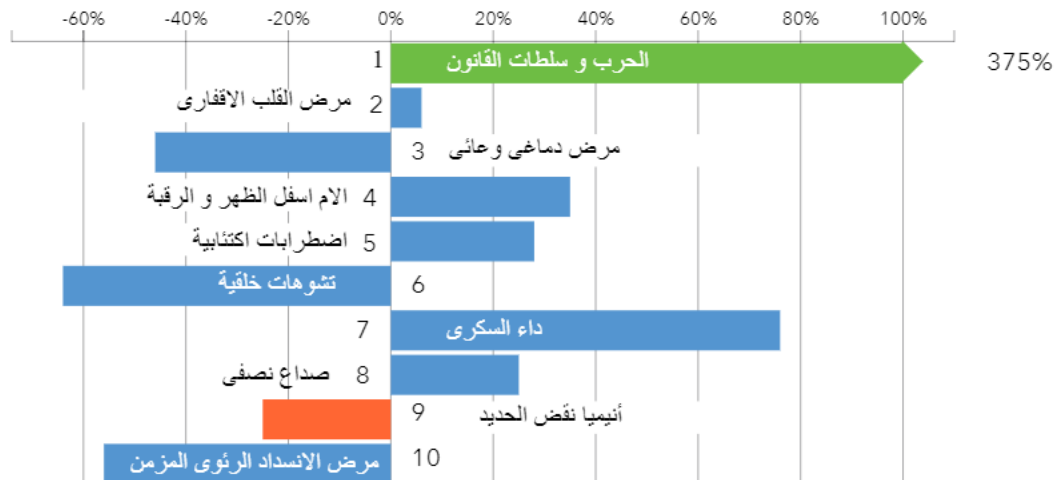
تنبؤات على اساس الوفيات من 1990-2008

تقديرات عبء المرض العالمى 2013



# الاسباب الرائدة لسنوات العمر المصححة باحتساب العجز في 2013 و تغيير المئة 2013-1990

الامراض المعدية ، امراض الامومة ، امراض اطفال حديثي الولادة، و امراض التغذية  
الامراض غير المعدية  
اصابات



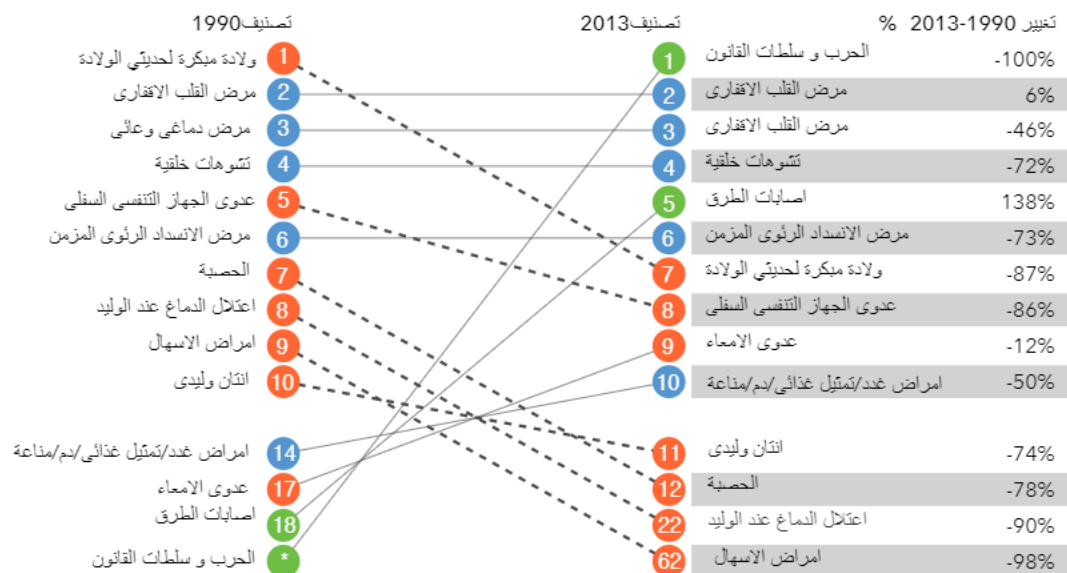
DALYs هي مجموع السنوات المفقودة لاسباب الوفاة المبكرة و سنوات العمر المفضية بالعجز .

الترتيب على اساس DALYs كل 100,000، كل الاحصاء، غير محدد العمر.

السهم المديبة تشير الى الاسباب التي زادت او نقصت بقيمة اكبر من التي على محور x .

## الاسباب الرائدة لسنوات العمر المفقودة لاسباب الوفاة المبكرة، 2013 و 1900 ، وتغيير المئة ، 2013-1990

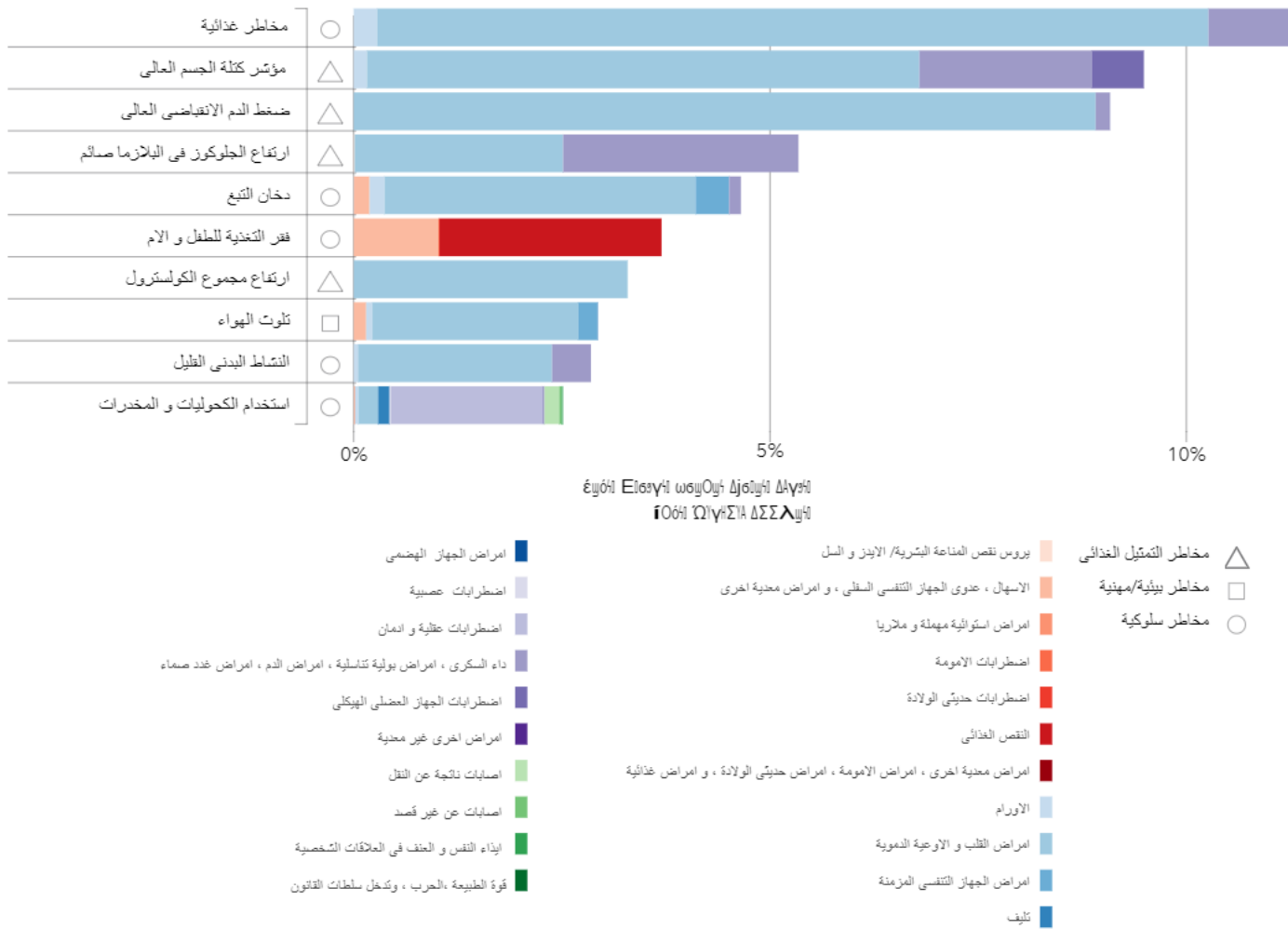
الامراض المعدية ، امراض الامومة ، امراض اطفال حديثي الولادة، و امراض التغذية  
الامراض غير المعدية  
اصابات



YLLs سنوات العمر المفقودة لاسباب الوفاة المبكرة

التصنيف على اساس سنوات العمر المفقودة لاسباب الوفاة المبكرة (YLLs) كل 100,000 ، كل الاحصاء، غير محدد العمر.

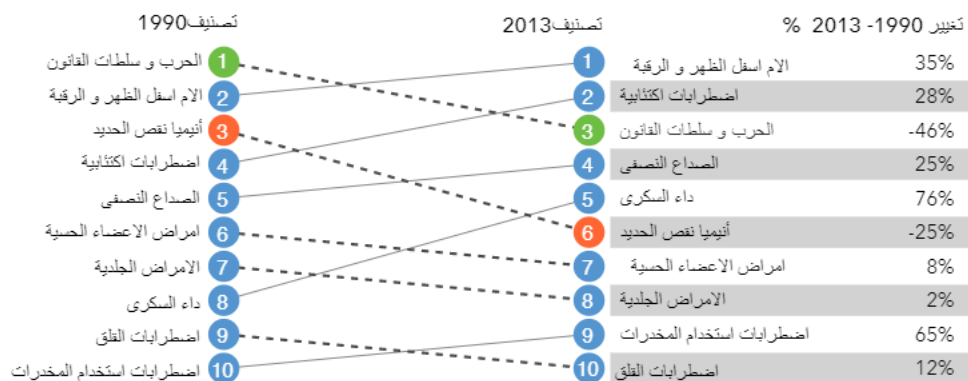
## عبء المرض منسوباً إلى عوامل الخطورة الرائدة، 2013



عوامل الخطورة هي اسباب المرض و الإصابة التي من المحتمل ان تكون قابلة للتغيير.

## الاسباب الرائدة لسنوات العمر المفضية مع العجز ، 1990 و 2013 ، و تغيير في النسبة المئوية ، 2013-1990

الأمراض المعدية ، أمراض الأمومة ، أمراض اطفال حديثي الولادة، و أمراض التغذية  
الأمراض غير المعدية  
إصابات



سنوات العمر المفضية مع العجز هي سنوات العمر المفضية مع أي تدهور صحي قصير او طويل الأجل ، مع التعديل بحسب شدته

التصنيف على اساس سنوات العمر المفضية مع العجز كل 100,000 ، كل الاعمار ، غير محددة العمر

## معدل الوفاة المبكرة في سوريا مقابل اماكن المقارنة، 2013

هذا الجدول يوضح اهم 10 اسباب للوفاة المبكرة في سوريا. يمكن استخدامه لمقارنة سنوات العمر المفقودة عبر الاماكن المتعلقة بمتوسط المجموعة . مجموعات المقارنة تم اختيارها على اساس تصنيف مناطق عبء المرض العالمي ، الشراكة التجارية المعروفة ، و تصنيف الدخل .

	اعطال عضلة القلب	ولادة مبكرة للجنين	مرض الزهايمر	عدوى الجهاز التنفسي السفلي	كسوفات خلقية	مرض الانسداد الرئوي المزمن	اصابات ناجمة من حوادث الطرق	مرض دماغي وعائي	مرض القلب الاقراص	الحرب و سلطات القانون
سوريا	242.2	245.2	373.0	378.9	495.1	576.2	591.2	2,354.8	4,775.6	6,925.8
متوسط مقارنة المجموعة	147.1	674.3	342.3	611.5	853.7	518.2	859.8	1,531.2	2,831.9	26.1
الجزائر	268.0	1,124.0	339.2	543.6	845.8	308.6	1,015.3	1,768.0	2,016.6	0.0
البحرين	104.1	327.8	319.5	339.1	410.1	370.0	557.4	767.8	1,585.1	2.3
مصر	516.9	491.2	247.3	1,053.6	1,169.0	1,319.1	547.5	3,140.0	3,165.9	13.2
ايران	90.2	902.7	315.0	385.7	889.7	325.6	735.1	902.1	2,751.0	0.0
العراق	230.7	1,141.3	345.7	817.6	1,057.5	932.1	618.7	2,496.4	4,154.7	0.0
الأردن	22.4	615.1	314.9	547.9	996.0	301.1	428.9	1,175.7	1,906.5	0.0
الكويت	47.9	323.3	327.8	458.2	683.6	219.0	710.3	851.3	2,256.3	0.0
لبنان	94.6	498.4	326.6	230.8	839.3	345.1	381.1	694.4	3,031.2	37.7
ليبيا	207.2	507.8	361.0	474.3	913.1	538.7	814.7	1,853.1	3,384.2	232.0
المغرب	269.7	1,143.9	335.0	761.2	587.0	325.9	681.9	1,234.0	1,899.4	0.0
عمان	29.8	232.8	364.6	876.2	461.3	347.1	2,088.3	1,336.9	2,941.1	0.0
عمان	90.8	406.9	338.0	751.5	1,448.3	571.6	503.6	1,947.5	4,271.0	0.0
قطر	27.5	469.5	332.2	177.5	667.5	123.8	962.6	480.8	1,228.6	0.0
السعودية	157.2	545.0	326.1	538.2	721.4	258.8	1,547.2	1,286.9	2,282.9	0.0
تونس	115.8	598.8	354.3	440.6	831.9	465.8	1,010.7	1,286.6	3,132.7	5.1
تركيا	82.3	612.3	395.6	388.8	935.1	863.7	569.1	1,143.2	2,280.8	0.0
الإمارات العربية المتحدة	115.9	195.5	442.8	456.5	536.9	615.5	1,100.0	1,528.5	3,327.9	0.0
اليمن	176.8	2,000.9	375.9	1,765.7	1,372.7	1,095.2	1,203.8	3,669.2	5,358.8	179.7

أقل بكثير من المتوسط

غير مميز احصائيا عن المتوسط

أكثر بكثير من المتوسط

سنوات العمر المفقودة كل 100,000، كل الأعمار ، عمر- موحد .

