

جمهورية اليمن

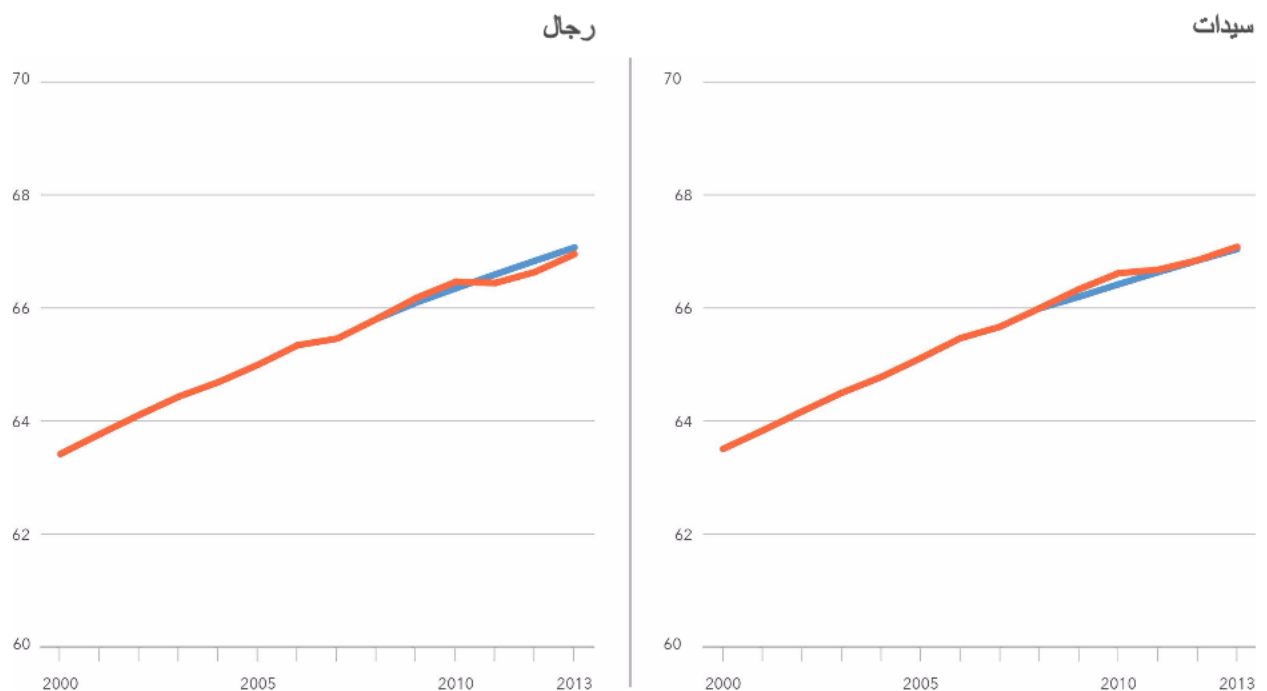
هذا الملاح يعطى فكرة عامة عن نتائج من عبء المرض العالمى (GBD). المعلومات التى توجد هنا هى على اساس اكثر من 50,000 مصدر لبيانات مختلفة التى قام الباحثين باستخدامها لانتاج اكثر تقديرات علمية دقيقة ممكنة. التقديرات من دراسة عبء المرض العالمى قد تختلف عن الاحصائيات القومية بسبب الاختلاف فى مصادر البيانات والمنهجية. المقصود بهذه الملاح تحميلها بحرية و توزيعها. برجاء ارسال ردود الفعل و الاسئلة على engage@healthdata.org

- من بين الأسباب الرئيسية لسنوات العمر المصححة باحتساب العجز (DALYs) عام 1990 أظهرت الحصبة أكبر انخفاض حيث هبطت إلى ما نسبته 96.1% بحلول عام 2013.
- ومن ناحية عدد السنوات المفقودة بسبب الوفاة المبكرة (YLLs) في اليمن فقد احتلت الولادة المبكرة لحديثي الولادة ومرض القلب الاقفاوى والتشوهات الخلقية أعلى النسب كمسببات في العام 2013.
- ومن ناحية سنوات العمر المصححة باحتساب العجز (DALYs) في اليمن فقد كانت عوامل مثل سوء تغذية الأم والطفل والمخاطر الغذائية وارتفاع ضغط الدم الإنقباضي هي عوامل الخطورة الرئيسية في العام 2013.
- لقد كان أكبر انخفاض في معدلات الوفاة الناتجة عن جميع المسببات بين الإناث في الفئة العمرية من 1 - 4 سنوات بنسبة (75.0%). وقد شهدت الفئة العمرية من 80 فأكثر بين الإناث أكبر زيادة في معدلات الوفاة بنسبة (4.8%).
- شهد اليمن منذ عام 1990 وحتى عام 2010 زيادة مطردة في متوسط الأعمار المتوقع بحوالي 0.25 سنة في السنة. إلا أن اليمن قد خسرت حوالي ربع سنة من متوسط الأعمار المتوقع بسبب الصراعات.

متوسط العمر الملاحظ مقابل المتوقع فى اليمن، 1990-2013

تنبؤات على أساس الوفيات من 1990-2008

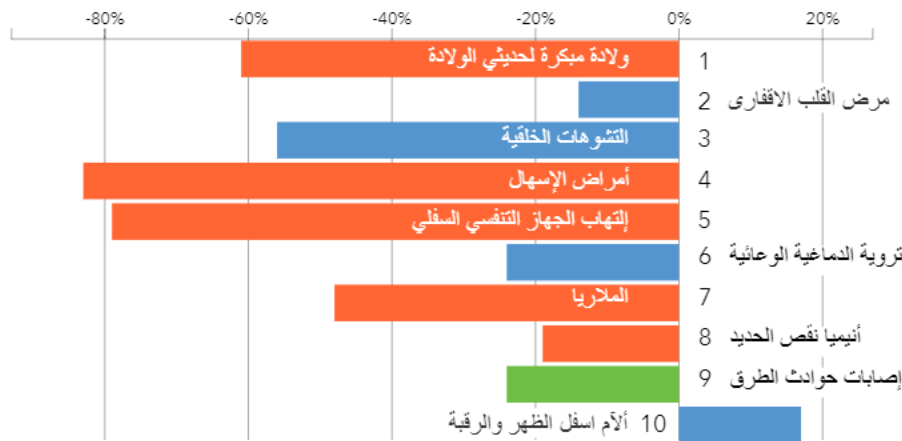
تقديرات عبء المرض العالمى 2013



الاسباب الرائدة لسنوات العمر المصححة باحتساب العجز في 2013 و تغيير المئة ،

2013-1990

● الأمراض المعدية ، امراض الامومة ، امراض اطفال حديثي الولادة، و امراض التغذية
● الأمراض غير المعدية
● اصابات




DALYs هي مجموع السنوات المفقودة لاسباب الوفاة المبكرة و سنوات العمر المفضية بالعجز .

الترتيب على اساس DALYs كل 100,000، كل الاعمار، غير محدد العمر.

السهم المدببة تشير الى الاسباب التي زادت او نقصت بقيمة اكبر من التي على

الاسباب الرائدة لسنوات العمر المفقودة لاسباب الوفاة المبكرة، 1900 و 2013 ، وتغيير المئة ، 2013-1990

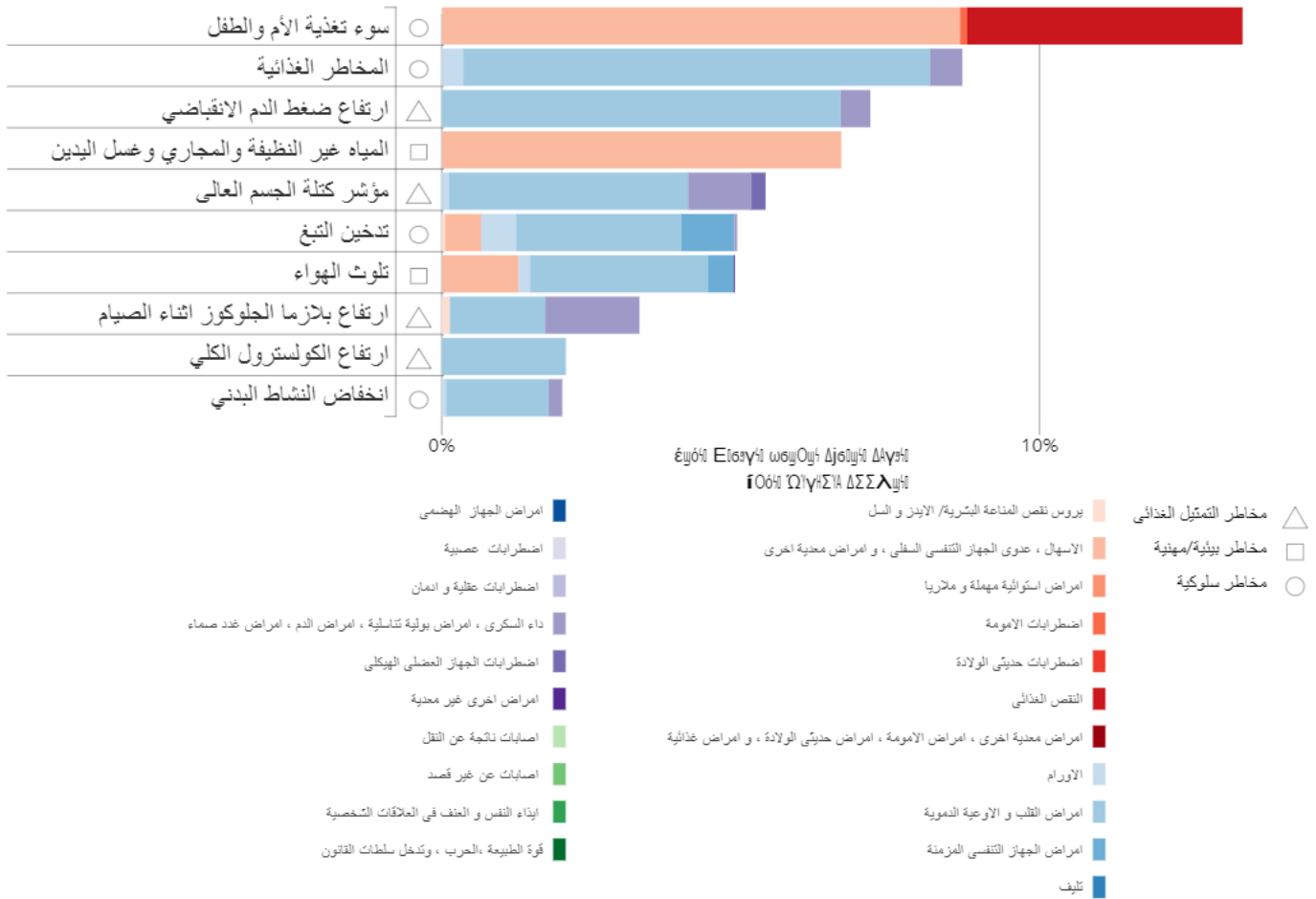
● الأمراض المعدية ، امراض الامومة ، امراض اطفال حديثي الولادة، و امراض التغذية
● الأمراض غير المعدية
● اصابات



YLLs سنوات العمر المفقودة لاسباب الوفاة المبكرة


التصنيف على اساس سنوات العمر المفقودة لاسباب الوفاة المبكرة (YLLs) كل 100,000 ، كل الاعمار، غير محدد العمر.

عبء المرض منسوباً إلى عوامل الخطورة الراضة، 2013



عوامل الخطورة هي اسباب المرض و الاصابة التي من المحتمل ان تكون قابلة للتغيير.

الاسباب الراضة لسنوات العمر المقضية مع العجز ، 1990 و 2013 ، و تغيير في النسبة المئوية ، 2013-1990



سنوات العمر المقضية مع العجز هي سنوات العمر المقضية مع أي تدهور صحي قصير الأجل ، مع التعديل بحسب تدهور.

التصنيف على اساس سنوات العمر المقضية مع العجز كل 100,000 ، كل الاعمار ، غير محددة العمر.

معدل الوفاة المبكرة في اليمن مقابل اماكن المقارنة، 2013

يظهر هذا الجدول أعلى 10 مسببات للوفاة المبكرة في اليمن. ويمكن استخدامه لمقارنة عدد السنوات المفقودة بين مواقع مختلفة مع المجموعة المتوسطة. لقد والشراكات التجارية المعروفة وتصنيفات الدخل GBD جرى اختيار مجموعات المقارنة بناء على تصنيفات أعباء الأمراض الإقليمية.

	داء السكري	مرض الانسداد الرئوي المزمن	التهنئة	إصابات حوادث الطرق	التنوعات الخلقية	أمراض الإسهال	التهنئة السلي	ولادة مبكرة	أمراض نقص التغذية النماحية	مرض القلب
اليمن	823.9	1,095.2	1,166.2	1,203.8	1,372.7	1,476.1	1,765.7	2,000.9	3,669.2	5,358.8
متوسط مقارنة المجموعة	700.0	489.3	0.6	825.8	804.9	83.1	534.5	576.8	1,458.2	2,799.5
الجزائر	846.0	308.6	1.4	1,015.3	845.8	171.0	543.6	1,124.0	1,768.0	2,016.6
البحرين	1,174.5	370.0	0.0	557.4	410.1	32.7	339.1	327.8	767.8	1,585.1
مصر	781.2	1,319.1	0.5	547.5	1,169.0	309.5	1,053.6	491.2	3,140.0	3,165.9
إيران	264.8	325.6	0.9	735.1	889.7	90.5	385.7	902.7	902.1	2,751.0
العراق	1,080.1	932.1	0.0	618.7	1,057.5	324.9	817.6	1,141.3	2,496.4	4,154.7
الأردن	717.5	301.1	0.0	428.9	996.0	40.2	547.9	615.1	1,175.7	1,906.5
الكويت	366.9	219.0	0.0	710.3	683.6	13.7	458.2	323.3	851.3	2,256.3
لبنان	396.2	345.1	0.0	381.1	839.3	46.0	230.8	498.4	694.4	3,031.2
ليبيا	634.1	538.7	0.0	814.7	913.1	49.0	474.3	507.8	1,853.1	3,384.2
المغرب	1,419.9	325.9	1.1	681.9	587.0	118.7	761.2	1,143.9	1,234.0	1,899.4
عمان	1,364.9	347.1	0.7	2,088.3	461.3	42.7	876.2	232.8	1,336.9	2,941.1
فلسطين	557.9	571.6	0.0	503.6	1,448.3	40.6	751.5	406.9	1,947.5	4,271.0
قطر	873.9	123.8	0.0	962.6	667.5	12.9	177.5	469.5	480.8	1,228.6
العربية السعودية	307.0	258.8	2.2	1,547.2	721.4	56.3	538.2	545.0	1,286.9	2,282.9
سوريا	196.8	576.2	3.6	591.2	495.1	14.6	378.9	245.2	2,354.8	4,775.6
تونس	408.9	465.8	0.0	1,010.7	831.9	48.4	440.6	598.8	1,286.6	3,132.7
تركيا	535.7	863.7	0.0	569.1	935.1	46.7	388.8	612.3	1,143.2	2,280.8
الإمارات العربية المتحدة	674.4	615.5	0.9	1,100.0	536.9	37.7	456.5	195.5	1,528.5	3,327.9

أقل بكثير من المتوسط .

غير مميز احصائيا عن المتوسط

أكثر بكثير من المتوسط .

سنوات العمر المفقودة كل 100,000، كل الأعمار ، عمر- موحد .

